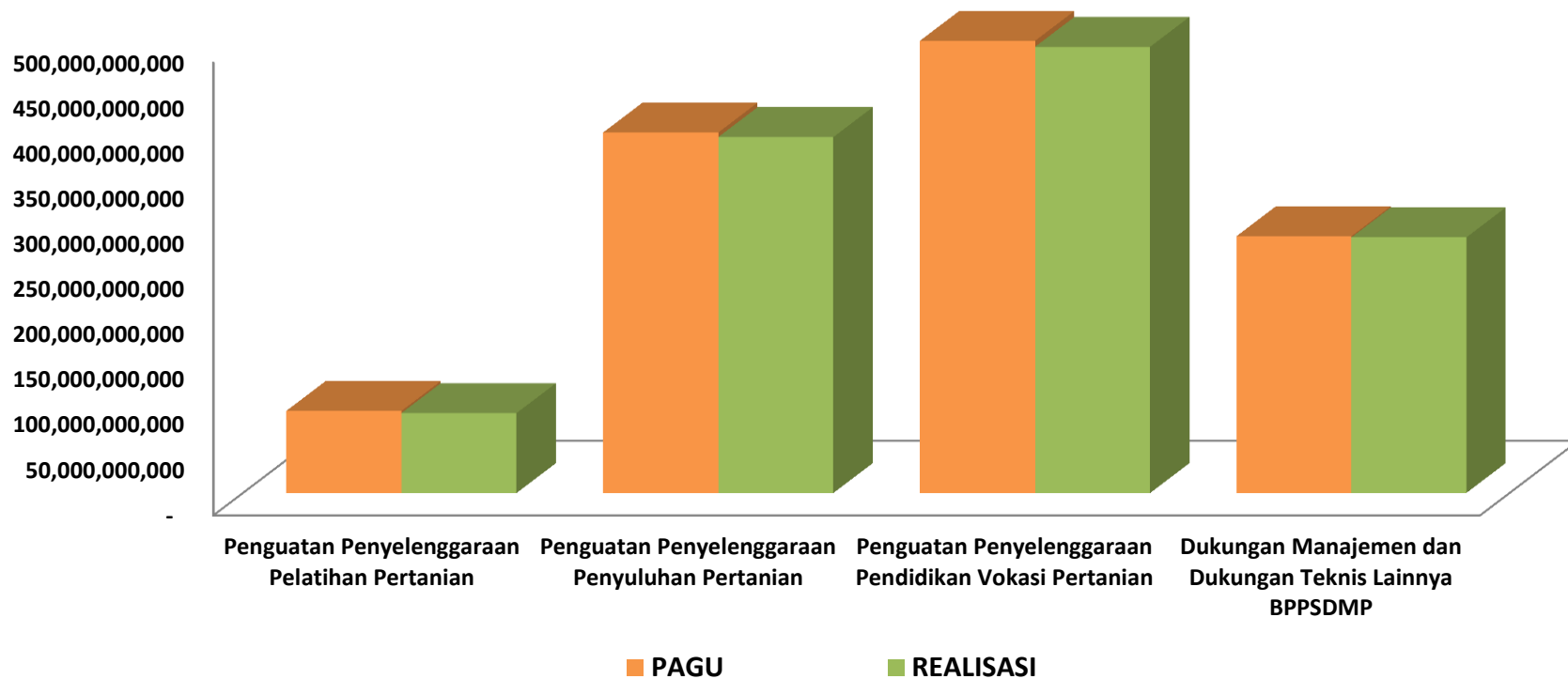
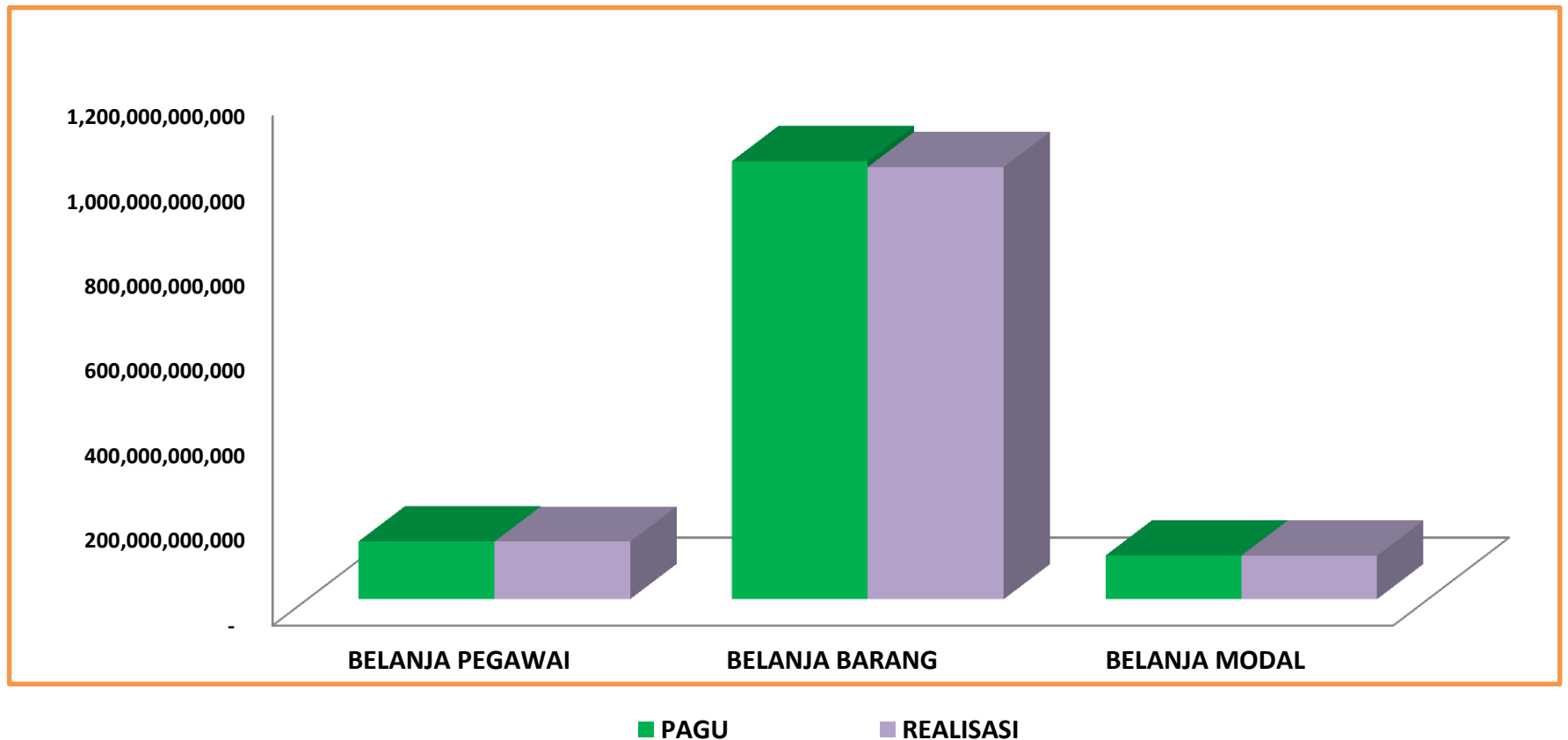


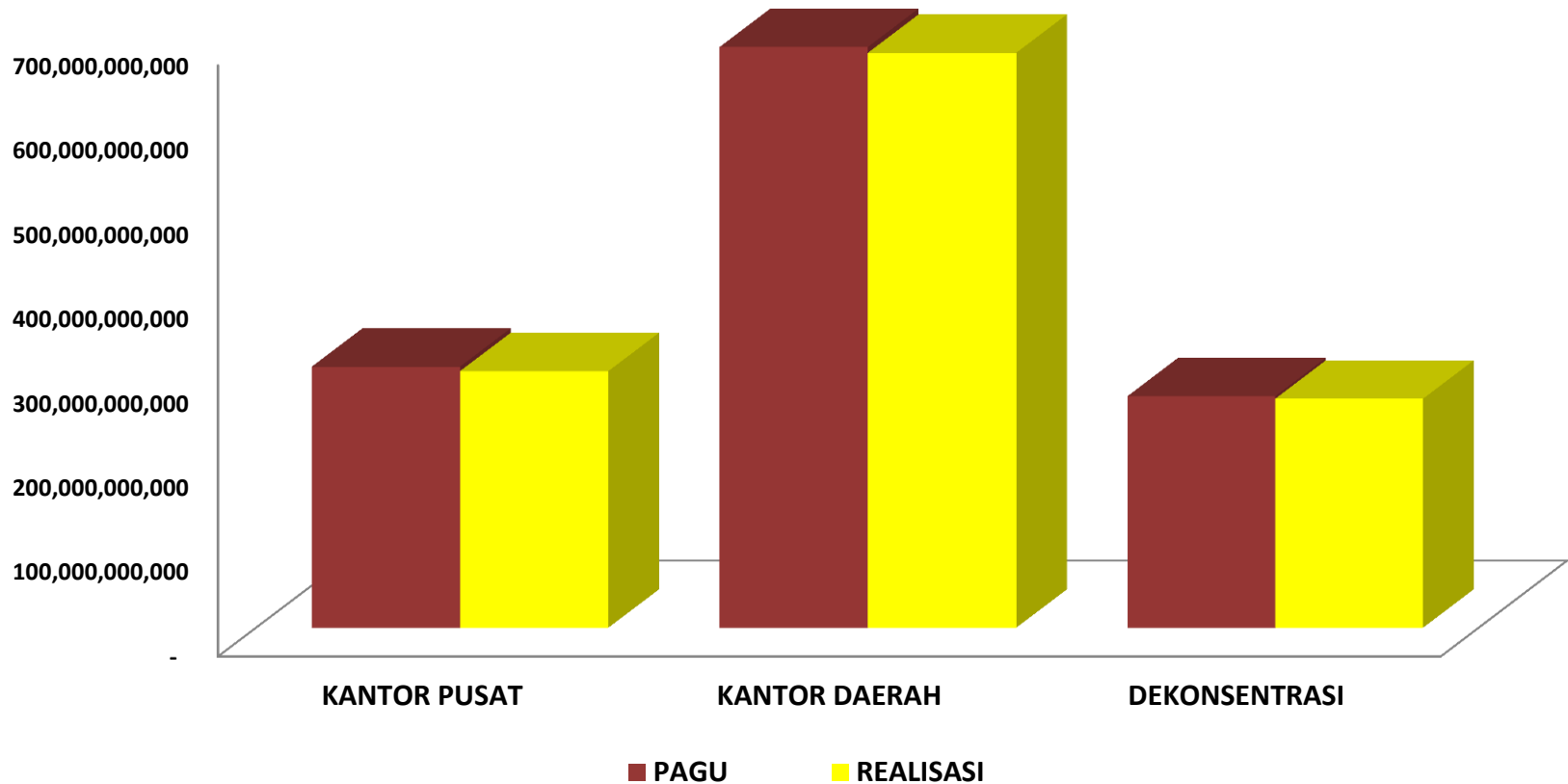
REALISASI TOTAL KEGIATAN UTAMA 2022



REALISASI PER BELANJA 2022



REALISASI PER KEWENANGAN 2022



**PERKEMBANGAN REALISASI ANGGARAN LINGKUP BPPSDMP
PERIODE SD 31 DESEMBER 2022**

I REALISASI KEGIATAN UTAMA

NO	KEGIATAN	ANGGARAN (RP)				
		PAGU	REALISASI	%	SISA	%
1	Penguatan Penyelenggaraan Pelatihan Pertanian	90,526,056,000	88,211,581,469	97.44%	2,314,474,531	2.56%
2	Penguatan Penyelenggaraan Penyuluhan Pertanian	397,878,040,000	392,916,885,272	98.75%	4,961,154,728	1.25%
3	Penguatan Penyelenggaraan Pendidikan Vokasi Pertanian	499,149,842,000	492,600,414,117	98.69%	6,549,427,883	1.31%
4	Dukungan Manajemen dan Dukungan Teknis Lainnya BPPSDMP	283,428,383,000	282,155,544,639	99.55%	1,272,838,361	0.45%
	TOTAL	1,270,982,321,000	1,255,884,425,497	98.81%	15,097,895,503	1.19%

II REALISASI BELANJA

NO	JENIS BELANJA	ANGGARAN (RP)				
		PAGU	REALISASI	%	SISA	%
1	BELANJA PEGAWAI	135,874,163,000	135,419,112,941	99.67%	455,050,059	0.33%
2	BELANJA BARANG	1,032,021,478,000	1,017,933,607,056	98.63%	14,087,870,944	1.37%
3	BELANJA MODAL	103,086,680,000	102,531,705,500	99.46%	554,974,500	0.54%
	TOTAL	1,270,982,321,000	1,255,884,425,497	98.81%	15,097,895,503	1.19%

III REALISASI KEWENANGAN

NO	JENIS KEWENANGAN	ANGGARAN (RP)				
		PAGU	REALISASI	%	SISA	%
1	KANTOR PUSAT	309,235,519,000	303,996,548,727	98.31%	5,238,970,273	1.69%
2	KANTOR DAERAH	687,449,909,000	680,584,530,496	99.00%	6,865,378,504	1.00%
3	DEKONSENTRASI	274,296,893,000	271,303,346,274	98.91%	2,993,546,726	1.09%
	TOTAL	1,270,982,321,000	1,255,884,425,497	98.81%	15,097,895,503	1.19%

IV REALISASI SUMBER DANA

NO	KEGIATAN	ANGGARAN (RP)				
		PAGU	REALISASI	%	SISA	%
1	RUPIAH MURNI	858,827,861,000	850,639,913,618	99.05%	8,187,947,382	0.95%
2	PINJAMAN LUAR NEGERI	380,859,751,000	374,507,589,354	98.33%	6,352,161,646	1.67%
3	PENERIMAAN NEGARA BUKAN PAJAK	13,434,709,000	13,116,109,838	97.63%	318,599,162	2.37%
4	HIBAH LUAR NEGERI	7,710,000,000	7,488,749,823	97.13%	221,250,177	2.87%
5	SURAT BERHARGA SYARIAH NEGARA	10,150,000,000	10,132,062,864	99.82%	17,937,136	0.18%
	TOTAL	1,270,982,321,000	1,255,884,425,497	98.81%	15,097,895,503	1.19%

V REALISASI KEGIATAN PER KEWENANGAN

NO	KEGIATAN / KEWENANGAN	ANGGARAN (RP)				
		PAGU	REALISASI	%	SISA	%
1	PENGUATAN PENYELENGGARAAN PENYULUHAN PERTANIAN	397,878,040,000	392,916,885,272	98.75%	4,961,154,728	1.25%
a	Pusat Penyuluhan Pertanian / Kantor Pusat (KP)	123,581,147,000	121,613,538,998	98.41%	1,967,608,002	1.59%
b	Dekonsentrasi (DK)	274,296,893,000	271,303,346,274	98.91%	2,993,546,726	1.09%
2	PENGUATAN PENYELENGGARAAN PELATIHAN PERTANIAN	90,526,056,000	88,211,581,469	97.44%	2,314,474,531	2.56%
a	Pusat Pelatihan Pertanian / Kantor Pusat (KP)	53,112,491,000	51,068,268,090	96.15%	2,044,222,910	3.85%
b	UPT Pelatihan / Kantor Daerah (KD)	37,413,565,000	37,143,313,379	99.28%	270,251,621	0.72%
3	PENGUATAN PENYELENGGARAAN PENDIDIKAN VOKASI PERTANIAN	499,149,842,000	492,600,414,117	98.69%	6,549,427,883	1.31%
a	Pusat Pendidikan Pertanian / Kantor Pusat (KP)	58,635,871,000	57,635,944,478	98.29%	999,926,522	1.71%
b	UPT Pendidikan / Kantor Daerah (KD)	440,513,971,000	434,964,469,639	98.74%	5,549,501,361	1.26%
4	DUKUNGAN MANAJEMEN DAN DUKUNGAN TEKNIS LAINNYA BPPSDMP	283,428,383,000	282,155,544,639	99.55%	1,272,838,361	0.45%
a	Sekretariat Badan PPSDMP / Kantor Pusat (KP)	58,893,120,000	58,695,642,081	99.66%	197,477,919	0.34%
b	Pusat Pendidikan Pertanian / Kantor Pusat (KP)	15,012,890,000	14,983,155,080	99.80%	29,734,920	0.20%
c	UPT Pelatihan / Kantor Daerah (KD)	99,239,320,000	98,875,451,224	99.63%	363,868,776	0.37%
d	UPT Pendidikan / Kantor Daerah (KD)	110,283,053,000	109,601,296,254	99.38%	681,756,746	0.62%
	TOTAL	1,270,982,321,000	1,255,884,425,497	98.81%	15,097,895,503	1.19%

VI REALISASI SATKER KANTOR DAERAH/UPT PELATIHAN PERTANIAN

NO	SATUAN KERJA	ANGGARAN (RP)				
		PAGU	REALISASI	%	SISA	%
1	120040 BALAI PELATIHAN PERTANIAN LAMPUNG	8,812,950,000	8,723,652,380	98.99%	89,297,620	1.01%
2	237200 PUSAT PELATIHAN MANAJEMEN DAN KEPEMIMPINAN PERTANIAN (PPMKP) CIAWI	28,769,101,000	28,701,415,146	99.76%	67,685,854	0.24%
3	239640 BALAI BESAR PELATIHAN PERTANIAN BINUANG KALSEL	8,905,685,000	8,736,345,280	98.10%	169,339,720	1.90%
4	239654 BALAI BESAR PELATIHAN PERTANIAN KETINDAN MALANG - JATIM	13,350,318,000	13,307,097,475	99.68%	43,220,525	0.32%
5	239661 BALAI BESAR PELATIHAN PERTANIAN BATANG KALUKU SULAWESI SELATAN	16,424,691,000	16,411,116,105	99.92%	13,574,895	0.08%
6	239675 BALAI BESAR PELATIHAN PETERNAKAN BATU MALANG JAWA TIMUR	14,512,732,000	14,460,673,340	99.64%	52,058,660	0.36%
7	239701 BALAI BESAR PELATIHAN PERTANIAN LEMBANG - JABAR	14,212,536,000	14,140,666,896	99.49%	71,869,104	0.51%
8	394771 BALAI PELATIHAN PERTANIAN JAMBI	10,455,960,000	10,411,571,818	99.58%	44,388,182	0.42%
9	412075 BALAI BESAR PELATIHAN KESEHATAN HEWAN CINAGARA-BOGOR JABAR	11,927,759,000	11,850,490,315	99.35%	77,268,685	0.65%
10	412081 BALAI BESAR PELATIHAN PETERNAKAN KUPANG NTT	9,281,153,000	9,275,735,848	99.94%	5,417,152	0.06%
	TOTAL	136,652,885,000	136,018,764,603	99.54%	634,120,397	0.46%

VII REALISASI SATKER KANTOR DAERAH/UPT PENDIDIKAN PERTANIAN

NO	SATUAN KERJA	ANGGARAN (RP)				
		PAGU	REALISASI	%	SISA	%
1	412005 POLITEKNIK ENJINIRING PERTANIAN INDONESIA (PEPI)	77,517,326,000	76,989,498,797	99.32%	527,827,203	0.68%
2	417402 POLITEKNIK PEMBANGUNAN PERTANIAN (POLBANGTAN) BOGOR	80,268,805,000	79,892,321,717	99.53%	376,483,283	0.47%
3	417405 POLITEKNIK PEMBANGUNAN PERTANIAN (POLBANGTAN)YOGYAKARTA - MAGELANG KAMPUS MAGELANG	29,222,732,000	28,744,955,929	98.37%	477,776,071	1.63%
4	417407 POLITEKNIK PEMBANGUNAN PERTANIAN (POLBANGTAN)YOGYAKARTA - MAGELANG KAMPUS YOGYAKARTA	33,103,827,000	32,584,670,163	98.43%	519,156,837	1.57%
5	417409 POLITEKNIK PEMBANGUNAN PERTANIAN (POLBANGTAN) MALANG	100,951,768,000	98,348,118,800	97.42%	2,603,649,200	2.58%
6	417411 POLITEKNIK PEMBANGUNAN PERTANIAN (POLBANGTAN) MEDAN	49,343,108,000	48,667,525,046	98.63%	675,582,954	1.37%
7	417413 POLITEKNIK PEMBANGUNAN PERTANIAN (POLBANGTAN) GOWA	79,743,558,000	79,134,698,369	99.24%	608,859,631	0.76%
8	417428 POLITEKNIK PEMBANGUNAN PERTANIAN (POLBANGTAN) MANOKWARI	27,929,227,000	27,874,362,000	99.80%	54,865,000	0.20%
9	237814 SEKOLAH PERTANIAN PEMBANGUNAN NEGERI SEMBAWA/PALEMBANG	17,458,429,000	17,308,659,858	99.14%	149,769,142	0.86%
10	237924 SEKOLAH PERTANIAN PEMBANGUNAN NEGERI BANJARBARU KALSEL	43,310,470,000	43,145,709,228	99.62%	164,760,772	0.38%
11	412101 SEKOLAH PERTANIAN PEMBANGUNAN NEGERI KUPANG NTT	11,947,774,000	11,875,245,986	99.39%	72,528,014	0.61%
	TOTAL	550,797,024,000	544,565,765,893	98.87%	6,231,258,107	1.13%

VIII REALISASI SATKER KANTOR PUSAT

NO	ESELON II	ANGGARAN (RP)				
		PAGU	REALISASI	%	SISA	%
1	PUSAT PELATIHAN PERTANIAN	53,112,491,000	51,068,268,090	96.15%	2,044,222,910	3.85%
2	PUSAT PENYULUHAN PERTANIAN	123,581,147,000	121,613,538,998	98.41%	1,967,608,002	1.59%
3	SEKRETARIAT BADAN PPSDMP	58,893,120,000	58,695,642,081	99.66%	197,477,919	0.34%
4	PUSAT PENDIDIKAN PERTANIAN	73,648,761,000	72,619,099,558	98.60%	1,029,661,442	1.40%
	TOTAL	309,235,519,000	303,996,548,727	98.31%	5,238,970,273	1.69%

IX REALISASI SATKER DEKONSENTRASI

NO	KEGIATAN	ANGGARAN (RP)				
		PAGU	REALISASI	%	SISA	%
32	418021 DINAS TANAMAN PANGAN HORTIKULTURA DAN PERKEBUNAN PROVINSI SULAWESI SELATAN	24,153,640,000	24,150,525,364	99.99%	3,114,636	0.01%
22	417999 DINAS TANAMAN PANGAN DAN HORTIKULTURA PROVINSI SUMATERA UTARA	16,112,349,000	16,107,456,667	99.97%	4,892,333	0.03%
31	418020 DINAS KETAHANAN PANGAN TANAMAN PANGAN DAN HORTIKULTURA PROVINSI LAMPUNG	6,467,980,000	6,465,813,768	99.97%	2,166,232	0.03%
34	418024 DINAS PERTANIAN DAN PETERNAKAN PROVINSI SULAWESI UTARA	4,299,891,000	4,297,827,601	99.95%	2,063,399	0.05%
1	019071 DINAS KETAHANAN PANGAN KELAUTAN DAN PERTANIAN PROVINSI DKI JAKARTA	579,922,000	579,527,588	99.93%	394,412	0.07%
27	418013 DINAS TANAMAN PANGAN DAN HORTIKULTURA PROVINSI KALIMANTAN BARAT	5,073,139,000	5,069,239,000	99.92%	3,900,000	0.08%
9	239224 DINAS PERTANIAN DAN PERKEBUNAN PROVINSI NUSA TENGGARA BARAT	11,023,692,000	11,013,227,825	99.91%	10,464,175	0.09%
18	403458 DINAS PERTANIAN PROVINSI MALUKU	4,603,127,000	4,596,358,600	99.85%	6,768,400	0.15%
29	418018 DINAS PERTANIAN DAN PANGAN PROVINSI PAPUA	6,995,210,000	6,981,017,597	99.80%	14,192,403	0.20%
8	229030 DINAS PERTANIAN DAN KETAHANAN PANGAN PROVINSI BALI	3,000,411,000	2,993,523,132	99.77%	6,887,868	0.23%
15	403452 DINAS TANAMAN PANGAN HORTIKULTURA DAN PERKEBUNAN PROVINSI BENGKULU	6,009,575,000	5,991,575,000	99.70%	18,000,000	0.30%
5	099436 DINAS PANGAN TANAMAN PANGAN DAN HORTIKULTURA PROVINSI RIAU	3,540,142,000	3,529,173,884	99.69%	10,968,116	0.31%
30	418019 DINAS KETAHANAN PANGAN PERTANIAN DAN KESEHATAN HEWAN PROVINSI KEPULAUAN RIAU	393,762,000	392,437,689	99.66%	1,324,311	0.34%
10	280031 DINAS PERTANIAN PROVINSI MALUKU UTARA	3,395,280,000	3,383,640,000	99.66%	11,640,000	0.34%
14	403450 DINAS TANAMAN PANGAN HORTIKULTURA DAN PERKEBUNAN PROVINSI SUMATERA BARAT	4,534,520,000	4,517,830,000	99.63%	16,690,000	0.37%
12	339059 DINAS TANAMAN PANGAN HORTIKULTURA DAN PERKEBUNAN PROVINSI PAPUA BARAT	3,133,776,000	3,121,660,000	99.61%	12,116,000	0.39%
28	418014 DINAS TANAMAN PANGAN DAN HORTIKULTURA PROVINSI KALIMANTAN SELATAN	5,832,584,000	5,808,106,567	99.58%	24,477,433	0.42%
19	417675 DINAS PERTANIAN DAN KETAHANAN PANGAN PROVINSI KALIMANTAN UTARA	1,216,300,000	1,210,674,255	99.54%	5,625,745	0.46%
17	403457 DINAS PERTANIAN DAN KETAHANAN PANGAN PROVINSI NUSA TENGGARA TIMUR	14,132,461,000	14,058,211,352	99.47%	74,249,648	0.53%
3	049062 DINAS PERTANIAN DAN KETAHANAN PANGAN DIY	1,721,875,000	1,712,454,752	99.45%	9,420,248	0.55%
11	305143 DINAS PERTANIAN PROVINSI KEPULAUAN BANGKA BELITUNG	1,115,580,000	1,108,860,000	99.40%	6,720,000	0.60%
7	169065 DINAS PANGAN TANAMAN PANGAN DAN HORTIKULTURA PROVINSI KALIMANTAN TIMUR	3,489,811,000	3,462,011,428	99.20%	27,799,572	0.80%
25	418010 DINAS PERTANIAN PROVINSI BANTEN	3,504,426,000	3,475,662,000	99.18%	28,764,000	0.82%
24	418009 DINAS PERTANIAN TANAMAN PANGAN DAN HORTIKULTURA PROVINSI SUMATERA SELATAN	9,720,412,000	9,618,154,478	98.95%	102,257,522	1.05%
4	050040 DINAS PERTANIAN DAN KETAHANAN PANGAN PROVINSI JAWA TIMUR	17,257,344,000	17,074,205,310	98.94%	183,138,690	1.06%
21	417998 DINAS PERTANIAN DAN PERKEBUNAN PROVINSI ACEH	12,211,025,000	12,044,774,480	98.64%	166,250,520	1.36%
16	403455 DINAS PERTANIAN PROVINSI GORONTALO	2,657,837,000	2,619,572,838	98.56%	38,264,162	1.44%
26	418011 DINAS PERTANIAN DAN PERKEBUNAN PROVINSI JAWA TENGAH	34,987,762,000	34,457,494,606	98.48%	530,267,394	1.52%
13	345105 DINAS TANAMAN PANGAN HORTIKULTURA DAN PETERNAKAN PROVINSI SULAWESI BARAT	3,010,811,000	2,947,136,425	97.89%	63,674,575	2.11%
6	140042 DINAS TANAMAN PANGAN HORTIKULTURA DAN PETERNAKAN PROVINSI KALIMANTAN TENGAH	5,130,722,000	5,013,938,430	97.72%	116,783,570	2.28%
33	418022 DINAS TANAMAN PANGAN DAN HORTIKULTURA PROVINSI SULAWESI TENGAH	7,314,396,000	7,136,235,800	97.56%	178,160,200	2.44%
23	418000 DINAS TANAMAN PANGAN HORTIKULTURA DAN PETERNAKAN PROVINSI JAMBI	6,735,992,000	6,566,511,600	97.48%	169,480,400	2.52%
2	029175 DINAS TANAMAN PANGAN DAN HORTIKULTURA PROVINSI JAWA BARAT	31,290,890,000	30,418,276,928	97.21%	872,613,072	2.79%
20	417996 DINAS TANAMAN PANGAN DAN PETERNAKAN PROVINSI SULAWESI TENGGARA	9,650,249,000	9,380,231,310	97.20%	270,017,690	2.80%
	TOTAL	274,296,893,000	271,303,346,274	98.91%	2,993,546,726	1.09%

X PROGRESS**1. Progress Realisasi Anggaran Per Kegiatan**

NAMA KEGIATAN	% REALISASI PERIODE NOVEMBER 2022	% REALISASI PERIODE DESEMBER 2022	% PROGRESS
Penguatan Penyelenggaraan Pelatihan Pertanian	81.75%	97.44%	15.70%
Penguatan Penyelenggaraan Penyuluhan Pertanian	82.57%	98.75%	16.18%
Penguatan Penyelenggaraan Pendidikan Vokasi Pertanian	83.57%	98.69%	15.12%
Dukungan Manajemen dan Dukungan Teknis Lainnya Badan Penyuluhan dan Pengembangan Sdm Pertanian	92.29%	99.55%	7.26%
TOTAL	85.02%	98.81%	13.79%

2. Progress Realisasi Anggaran Per Belanja

JENIS BELANJA	% REALISASI PERIODE NOVEMBER 2022	% REALISASI PERIODE DESEMBER 2022	% PROGRESS
Belanja Pegawai	98.50%	99.67%	1.17%
Belanja Barang	83.12%	98.63%	15.52%
Belanja Modal	86.96%	99.46%	12.50%
TOTAL	85.02%	98.81%	13.79%

3. Progress Realisasi Anggaran Per Jenis Kewenangan

JENIS KEWENANGAN	% REALISASI PERIODE NOVEMBER 2022	% REALISASI PERIODE DESEMBER 2022	% PROGRESS
Kantor Pusat (KP)	86.28%	98.31%	12.02%
Kantor Daerah (KD)	86.32%	99.00%	12.68%
Dekonsentrasi (DK)	80.41%	98.91%	18.50%
TOTAL	85.02%	98.81%	13.79%