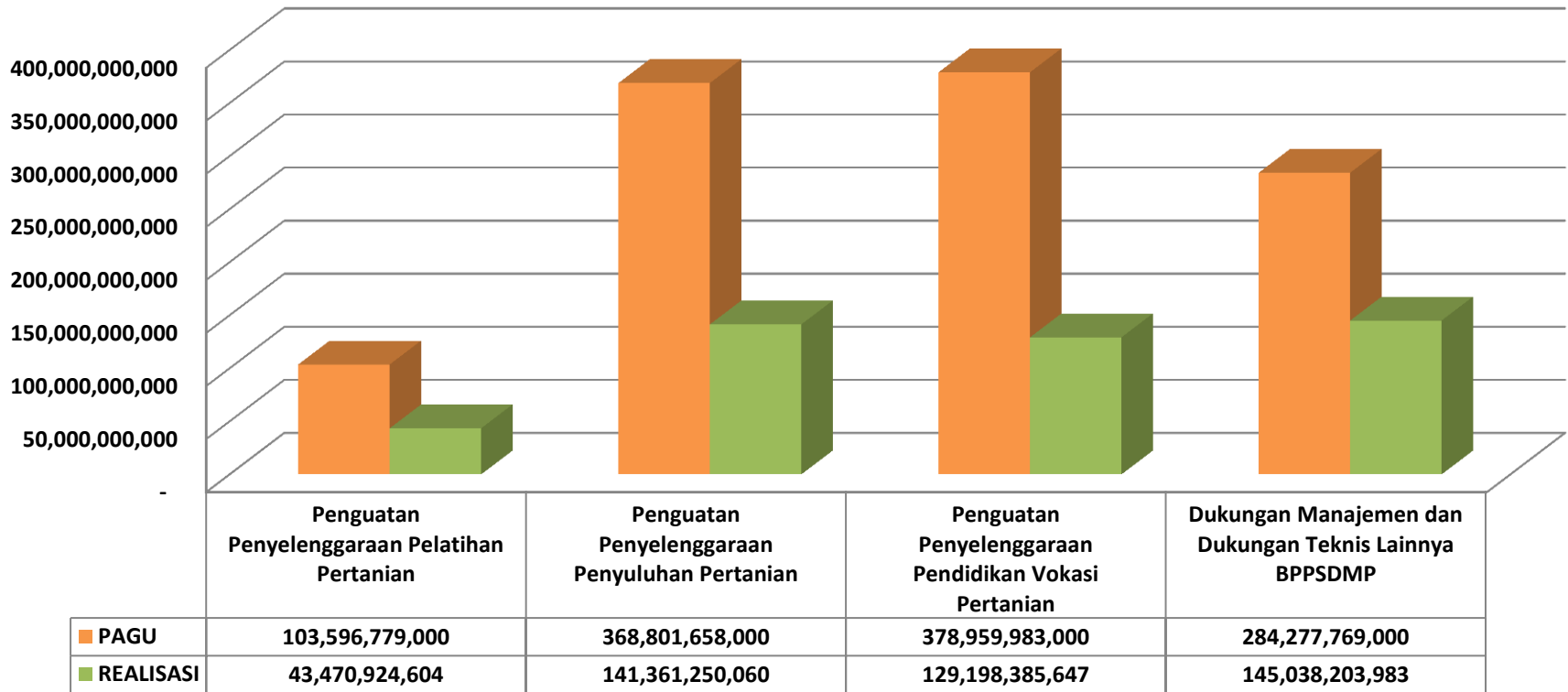
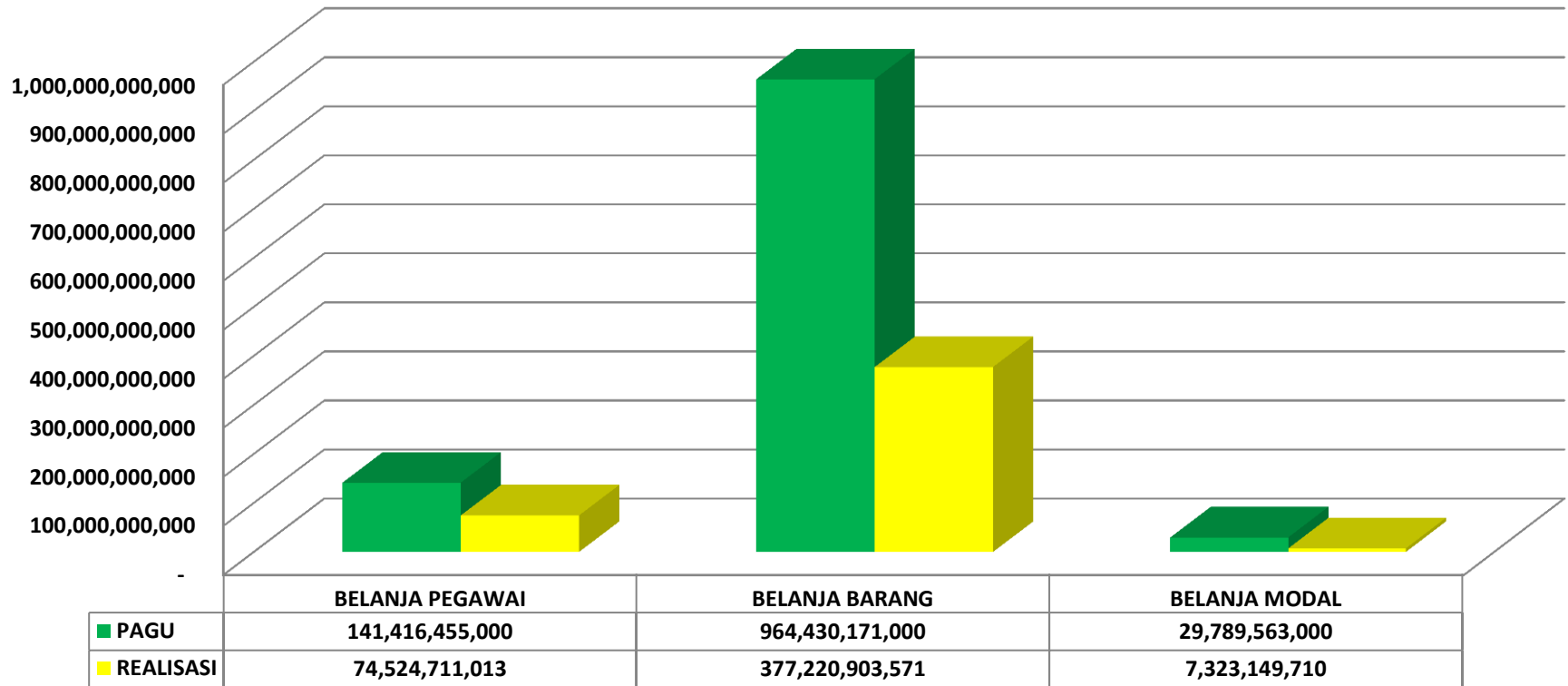


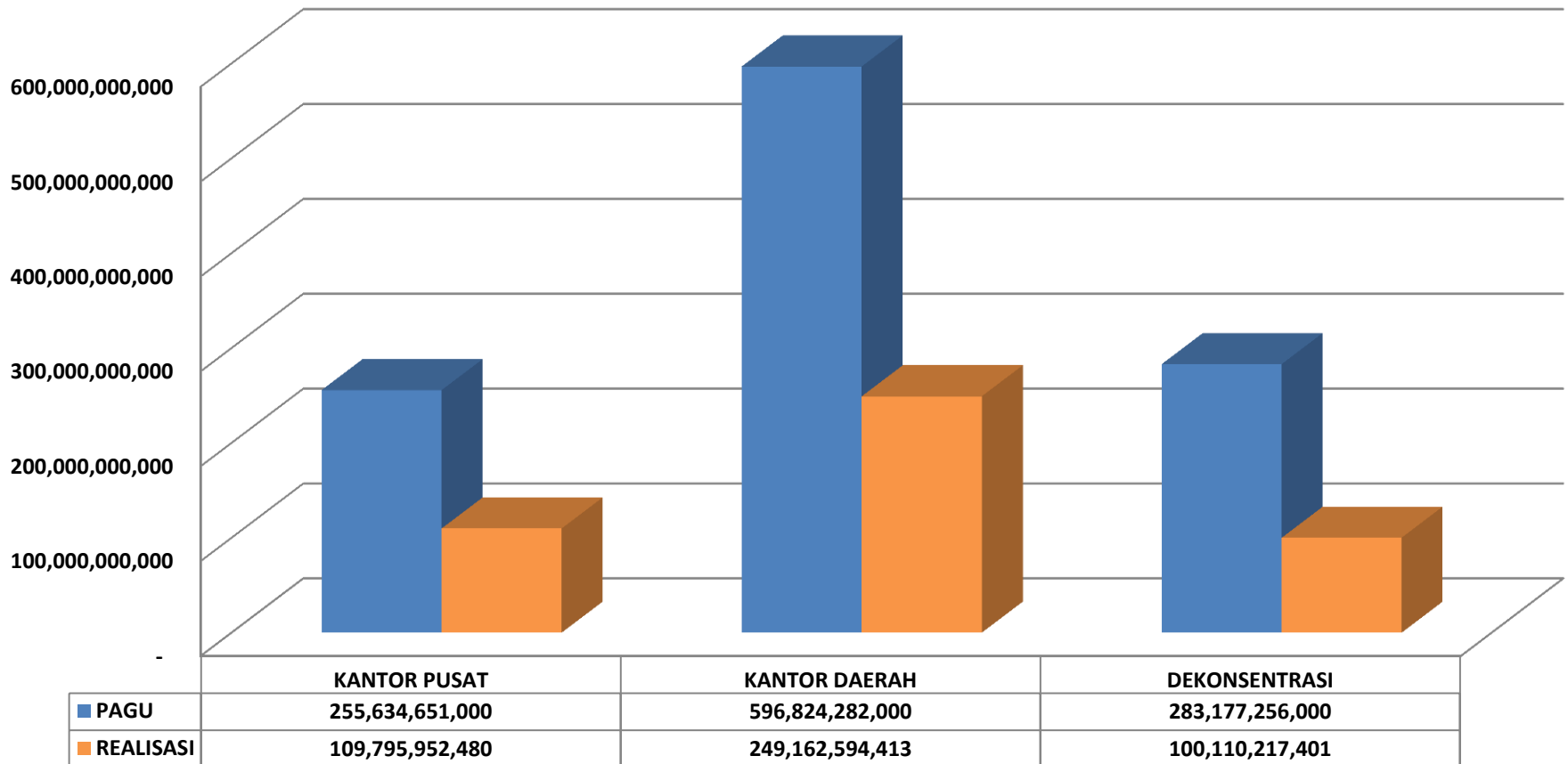
# REALISASI TOTAL KEGIATAN UTAMA (Update 30 Juni 2023)



# REALISASI PER BELANJA (Update 30 Juni 2023)



# REALISASI PER KEWENANGAN (Update 30 Juni 2023)



**PERKEMBANGAN REALISASI ANGGARAN LINGKUP BPPSDMP  
PERIODE SD 30 JUNI 2023**

**I REALISASI KEGIATAN UTAMA**

NO	KEGIATAN	ANGGARAN (RP)				
		PAGU	REALISASI	%	SISA	%
1	Penguatan Penyelenggaraan Pelatihan Pertanian	103,596,779,000	43,470,924,604	41.96%	60,125,854,396	58.04%
2	Penguatan Penyelenggaraan Penyuluhan Pertanian	368,801,658,000	141,361,250,060	38.33%	227,440,407,940	61.67%
3	Penguatan Penyelenggaraan Pendidikan Vokasi Pertanian	378,959,983,000	129,198,385,647	34.09%	249,761,597,353	65.91%
4	Dukungan Manajemen dan Dukungan Teknis Lainnya BPPSDMP	284,277,769,000	145,038,203,983	51.02%	139,239,565,017	48.98%
	<b>TOTAL</b>	<b>1,135,636,189,000</b>	<b>459,068,764,294</b>	<b>40.42%</b>	<b>676,567,424,706</b>	<b>59.58%</b>

**II REALISASI BELANJA**

NO	JENIS BELANJA	ANGGARAN (RP)				
		PAGU	REALISASI	%	SISA	%
1	BELANJA PEGAWAI	141,416,455,000	74,524,711,013	52.70%	66,891,743,987	47.30%
2	BELANJA BARANG	964,430,171,000	377,220,903,571	39.11%	587,209,267,429	60.89%
3	BELANJA MODAL	29,789,563,000	7,323,149,710	24.58%	22,466,413,290	75.42%
	<b>TOTAL</b>	<b>1,135,636,189,000</b>	<b>459,068,764,294</b>	<b>40.42%</b>	<b>676,567,424,706</b>	<b>59.58%</b>

**III REALISASI KEWENANGAN**

NO	JENIS KEWENANGAN	ANGGARAN (RP)				
		PAGU	REALISASI	%	SISA	%
1	KANTOR PUSAT	255,634,651,000	109,795,952,480	42.95%	145,838,698,520	57.05%
2	KANTOR DAERAH	596,824,282,000	249,162,594,413	41.75%	347,661,687,587	58.25%
3	DEKONSENTRASI	283,177,256,000	100,110,217,401	35.35%	183,067,038,599	64.65%
	<b>TOTAL</b>	<b>1,135,636,189,000</b>	<b>459,068,764,294</b>	<b>40.42%</b>	<b>676,567,424,706</b>	<b>59.58%</b>

**IV REALISASI SUMBER DANA**

NO	KEGIATAN	ANGGARAN (RP)				
		PAGU	REALISASI	%	SISA	%
1	RUPIAH MURNI	835,695,330,000	364,421,206,054	43.61%	471,274,123,946	56.39%
2	PINJAMAN LUAR NEGERI	286,179,898,000	92,280,044,613	32.25%	193,899,853,387	67.75%
3	PENERIMAAN NEGARA BUKAN PAJAK	7,590,961,000	1,360,501,987	17.92%	6,230,459,013	82.08%
4	HIBAH LUAR NEGERI	6,170,000,000	1,007,011,640	16.32%	5,162,988,360	83.68%
	<b>TOTAL</b>	<b>1,135,636,189,000</b>	<b>459,068,764,294</b>	<b>40.42%</b>	<b>676,567,424,706</b>	<b>59.58%</b>

**V REALISASI KEGIATAN PER KEWENANGAN**

NO	KEGIATAN / KEWENANGAN	ANGGARAN (RP)				
		PAGU	REALISASI	%	SISA	%
<b>1</b>	<b>PENGUATAN PENYELENGGARAAN PENYULUHAN PERTANIAN</b>	<b>368,801,658,000</b>	<b>141,361,250,060</b>	<b>38.33%</b>	<b>227,440,407,940</b>	<b>61.67%</b>
a	Pusat Penyuluhan Pertanian / Kantor Pusat (KP)	85,624,402,000	41,251,032,659	48.18%	44,373,369,341	51.82%
b	Dekonsentrasi (DK)	283,177,256,000	100,110,217,401	35.35%	183,067,038,599	64.65%
<b>2</b>	<b>PENGUATAN PENYELENGGARAAN PELATIHAN PERTANIAN</b>	<b>103,596,779,000</b>	<b>43,470,924,604</b>	<b>41.96%</b>	<b>60,125,854,396</b>	<b>58.04%</b>
a	Pusat Pelatihan Pertanian / Kantor Pusat (KP)	42,095,177,000	14,267,769,707	33.89%	27,827,407,293	66.11%
b	UPT Pelatihan / Kantor Daerah (KD)	61,501,602,000	29,203,154,897	47.48%	32,298,447,103	52.52%
<b>3</b>	<b>PENGUATAN PENYELENGGARAAN PENDIDIKAN VOKASI PERTANIAN</b>	<b>378,959,983,000</b>	<b>129,198,385,647</b>	<b>34.09%</b>	<b>249,761,597,353</b>	<b>65.91%</b>
a	Pusat Pendidikan Pertanian / Kantor Pusat (KP)	54,593,642,000	18,753,246,896	34.35%	35,840,395,104	65.65%
b	UPT Pendidikan / Kantor Daerah (KD)	324,366,341,000	110,445,138,751	34.05%	213,921,202,249	65.95%
<b>4</b>	<b>DUKUNGAN MANAJEMEN DAN DUKUNGAN TEKNIS LAINNYA BPPSDMP</b>	<b>284,277,769,000</b>	<b>145,038,203,983</b>	<b>51.02%</b>	<b>139,239,565,017</b>	<b>48.98%</b>
a	Sekretariat Badan PPSDMP / Kantor Pusat (KP)	58,308,540,000	28,558,000,718	48.98%	29,750,539,282	51.02%
b	Pusat Pendidikan Pertanian / Kantor Pusat (KP)	15,012,890,000	6,965,902,500	46.40%	8,046,987,500	53.60%
c	UPT Pelatihan / Kantor Daerah (KD)	97,267,281,000	49,480,489,895	50.87%	47,786,791,105	49.13%
d	UPT Pendidikan / Kantor Daerah (KD)	113,689,058,000	60,033,810,870	52.81%	53,655,247,130	47.19%
	<b>TOTAL</b>	<b>1,135,636,189,000</b>	<b>459,068,764,294</b>	<b>40.42%</b>	<b>676,567,424,706</b>	<b>59.58%</b>

**VI REALISASI SATKER KANTOR DAERAH/UPT PELATIHAN PERTANIAN**

NO	SATUAN KERJA	ANGGARAN (RP)				
		PAGU	REALISASI	%	SISA	%
1	120040   BALAI PELATIHAN PERTANIAN LAMPUNG	10,277,125,000	6,175,232,804	60.09%	4,101,892,196	39.91%
2	237200   BALAI BESAR PELATIHAN MANAJEMEN DAN KEPEMIMPINAN PERTANIAN (BBPMKP)	23,639,701,000	10,991,339,877	46.50%	12,648,361,123	53.50%
3	239640   BALAI BESAR PELATIHAN PERTANIAN BINUANG KALSEL	10,040,255,000	4,613,114,329	45.95%	5,427,140,671	54.05%
4	239654   BALAI BESAR PELATIHAN PERTANIAN KETINDAN MALANG - JATIM	13,611,705,000	7,138,291,005	52.44%	6,473,413,995	47.56%
5	239661   BALAI BESAR PELATIHAN PERTANIAN BATANG KALUKU SULAWESI SELATAN	40,055,327,000	19,025,698,513	47.50%	21,029,628,487	52.50%
6	239675   BALAI BESAR PELATIHAN PETERNAKAN BATU MALANG JAWA TIMUR	14,435,188,000	7,051,639,878	48.85%	7,383,548,122	51.15%
7	239701   BALAI BESAR PELATIHAN PERTANIAN LEMBANG - JABAR	14,437,768,000	8,120,881,460	56.25%	6,316,886,540	43.75%
8	394771   BALAI PELATIHAN PERTANIAN JAMBI	10,323,713,000	5,394,257,806	52.25%	4,929,455,194	47.75%
9	412075   BALAI BESAR PELATIHAN KESEHATAN HEWAN CINAGARA-BOGOR JABAR	11,400,841,000	5,657,457,676	49.62%	5,743,383,324	50.38%
10	412081   BALAI BESAR PELATIHAN PETERNAKAN KUPANG NTT	10,547,260,000	4,515,731,444	42.81%	6,031,528,556	57.19%
	<b>TOTAL</b>	<b>158,768,883,000</b>	<b>78,683,644,792</b>	<b>49.56%</b>	<b>80,085,238,208</b>	<b>50.44%</b>

**VII REALISASI SATKER KANTOR DAERAH/UPT PENDIDIKAN PERTANIAN**

NO	SATUAN KERJA	ANGGARAN (RP)				
		PAGU	REALISASI	%	SISA	%
1	412005   POLITEKNIK ENJINIRING PERTANIAN INDONESIA (PEPI)	18,334,053,000	6,586,594,326	35.93%	11,747,458,674	64.07%
2	417402   POLITEKNIK PEMBANGUNAN PERTANIAN (POLBANGTAN) BOGOR	75,378,543,000	27,519,441,654	36.51%	47,859,101,346	63.49%
3	417405   POLITEKNIK PEMBANGUNAN PERTANIAN (POLBANGTAN)YOGYAKARTA - MAGELANG KAMPUS MAGELANG	27,998,069,000	11,698,278,188	41.78%	16,299,790,812	58.22%
4	417407   POLITEKNIK PEMBANGUNAN PERTANIAN (POLBANGTAN)YOGYAKARTA - MAGELANG KAMPUS YOGYAKARTA	32,442,646,000	11,677,416,062	35.99%	20,765,229,938	64.01%
5	417409   POLITEKNIK PEMBANGUNAN PERTANIAN (POLBANGTAN) MALANG	80,013,468,000	24,600,219,276	30.75%	55,413,248,724	69.25%
6	417411   POLITEKNIK PEMBANGUNAN PERTANIAN (POLBANGTAN) MEDAN	38,151,130,000	15,003,496,794	39.33%	23,147,633,206	60.67%
7	417413   POLITEKNIK PEMBANGUNAN PERTANIAN (POLBANGTAN) GOWA	75,135,511,000	31,095,235,484	41.39%	44,040,275,516	58.61%
8	417428   POLITEKNIK PEMBANGUNAN PERTANIAN (POLBANGTAN) MANOKWARI	24,808,860,000	11,708,044,798	47.19%	13,100,815,202	52.81%
9	237814   SEKOLAH PERTANIAN PEMBANGUNAN NEGERI SEMBAWA/PALEMBANG	18,327,618,000	9,698,135,664	52.92%	8,629,482,336	47.08%
10	237924   SEKOLAH PERTANIAN PEMBANGUNAN NEGERI BANJARBARU KALSEL	35,380,922,000	14,713,824,973	41.59%	20,667,097,027	58.41%
11	412101   SEKOLAH PERTANIAN PEMBANGUNAN NEGERI KUPANG NTT	12,084,579,000	6,178,262,402	51.13%	5,906,316,598	48.87%
	<b>TOTAL</b>	<b>438,055,399,000</b>	<b>170,478,949,621</b>	<b>38.92%</b>	<b>267,576,449,379</b>	<b>61.08%</b>

**VIII REALISASI SATKER KANTOR PUSAT**

NO	ESELON II	ANGGARAN (RP)				
		PAGU	REALISASI	%	SISA	%
1	PUSAT PELATIHAN PERTANIAN	42,095,177,000	14,267,769,707	33.89%	27,827,407,293	66.11%
2	PUSAT PENYULUHAN PERTANIAN	85,624,402,000	41,251,032,659	48.18%	44,373,369,341	51.82%
3	SEKRETARIAT BADAN PPSDMP	58,308,540,000	28,558,000,718	48.98%	29,750,539,282	51.02%
4	PUSAT PENDIDIKAN PERTANIAN	69,606,532,000	25,719,149,396	36.95%	43,887,382,604	63.05%
	<b>TOTAL</b>	<b>255,634,651,000</b>	<b>109,795,952,480</b>	<b>42.95%</b>	<b>145,838,698,520</b>	<b>57.05%</b>

## IX REALISASI SATKER DEKONSENTRASI

NO	KEGIATAN	ANGGARAN (RP)				
		PAGU	REALISASI	%	SISA	%
1	019071   DINAS KETAHANAN PANGAN KELAUTAN DAN PERTANIAN PROVINSI DKI JAKARTA	570,352,000	187,070,000	32.80%	383,282,000	67.20%
2	029175   DINAS TANAMAN PANGAN DAN HORTIKULTURA PROVINSI JAWA BARAT	27,856,366,000	11,585,156,270	41.59%	16,271,209,730	58.41%
3	049062   DINAS PERTANIAN DAN KETAHANAN PANGAN DIY	1,891,480,000	748,769,700	39.59%	1,142,710,300	60.41%
4	050040   DINAS PERTANIAN DAN KETAHANAN PANGAN PROVINSI JAWA TIMUR	18,784,344,000	6,908,051,123	36.78%	11,876,292,877	63.22%
5	099436   DINAS PANGAN TANAMAN PANGAN DAN HORTIKULTURA PROVINSI RIAU	3,677,472,000	1,255,477,968	34.14%	2,421,994,032	65.86%
6	140042   DINAS TANAMAN PANGAN HORTIKULTURA DAN PETERNAKAN PROVINSI KALIMANTAN TENGAH	5,555,278,000	1,896,859,680	34.15%	3,658,418,320	65.85%
7	169065   DINAS PANGAN TANAMAN PANGAN DAN HORTIKULTURA PROVINSI KALIMANTAN TIMUR	3,973,440,000	1,479,631,400	37.24%	2,493,808,600	62.76%
8	229030   DINAS PERTANIAN DAN KETAHANAN PANGAN PROVINSI BALI	3,047,528,000	1,148,411,923	37.68%	1,899,116,077	62.32%
9	239224   DINAS PERTANIAN DAN PERKEBUNAN PROVINSI NUSA TENGGARA BARAT	12,266,936,000	3,587,230,720	29.24%	8,679,705,280	70.76%
10	280031   DINAS PERTANIAN PROVINSI MALUKU UTARA	3,504,300,000	1,184,740,000	33.81%	2,319,560,000	66.19%
11	305143   DINAS PERTANIAN PROVINSI KEPULAUAN BANGKA BELITUNG	1,448,390,000	536,400,000	37.03%	911,990,000	62.97%
12	339059   DINAS TANAMAN PANGAN HORTIKULTURA DAN PERKEBUNAN PROVINSI PAPUA BARAT	3,460,110,000	1,580,225,000	45.67%	1,879,885,000	54.33%
13	345105   DINAS TANAMAN PANGAN HORTIKULTURA DAN PETERNAKAN PROVINSI SULAWESI BARAT	3,342,170,000	900,140,000	26.93%	2,442,030,000	73.07%
14	403450   DINAS TANAMAN PANGAN HORTIKULTURA DAN PERKEBUNAN PROVINSI SUMATERA BARAT	5,057,290,000	1,529,365,000	30.24%	3,527,925,000	69.76%
15	403452   DINAS TANAMAN PANGAN HORTIKULTURA DAN PERKEBUNAN PROVINSI BENGKULU	6,055,130,000	2,304,718,800	38.06%	3,750,411,200	61.94%
16	403455   DINAS PERTANIAN PROVINSI GORONTALO	3,016,966,000	1,274,527,908	42.25%	1,742,438,092	57.75%
17	403457   DINAS PERTANIAN DAN KETAHANAN PANGAN PROVINSI NUSA TENGGARA TIMUR	14,143,308,000	5,179,154,171	36.62%	8,964,153,829	63.38%
18	403458   DINAS PERTANIAN PROVINSI MALUKU	4,604,952,000	1,670,154,000	36.27%	2,934,798,000	63.73%
19	417675   DINAS PERTANIAN DAN KETAHANAN PANGAN PROVINSI KALIMANTAN UTARA	1,304,972,000	492,371,300	37.73%	812,600,700	62.27%
20	417996   DINAS TANAMAN PANGAN DAN PETERNAKAN PROVINSI SULAWESI TENGGARA	9,994,542,000	3,843,318,230	38.45%	6,151,223,770	61.55%
21	417998   DINAS PERTANIAN DAN PERKEBUNAN PROVINSI ACEH	15,559,356,000	5,044,865,200	32.42%	10,514,490,800	67.58%
22	417999   DINAS TANAMAN PANGAN DAN HORTIKULTURA PROVINSI SUMATERA UTARA	16,516,504,000	6,559,534,022	39.72%	9,956,969,978	60.28%
23	418000   DINAS TANAMAN PANGAN HORTIKULTURA DAN PETERNAKAN PROVINSI JAMBI	7,082,358,000	2,798,660,000	39.52%	4,283,698,000	60.48%
24	418009   DINAS PERTANIAN TANAMAN PANGAN DAN HORTIKULTURA PROVINSI SUMATERA SELATAN	10,496,192,000	3,480,261,719	33.16%	7,015,930,281	66.84%
25	418010   DINAS PERTANIAN PROVINSI BANTEN	2,843,620,000	1,251,424,000	44.01%	1,592,196,000	55.99%
26	418011   DINAS PERTANIAN DAN PERKEBUNAN PROVINSI JAWA TENGAH	33,106,734,000	10,963,104,100	33.11%	22,143,629,900	66.89%
27	418013   DINAS TANAMAN PANGAN DAN HORTIKULTURA PROVINSI KALIMANTAN BARAT	5,839,248,000	2,069,464,200	35.44%	3,769,783,800	64.56%
28	418014   DINAS TANAMAN PANGAN DAN HORTIKULTURA PROVINSI KALIMANTAN SELATAN	6,182,546,000	2,450,230,400	39.63%	3,732,315,600	60.37%
29	418018   DINAS PERTANIAN DAN PANGAN PROVINSI PAPUA	6,765,498,000	1,087,691,820	16.08%	5,677,806,180	83.92%
30	418019   DINAS KETAHANAN PANGAN PERTANIAN DAN KESEHATAN HEWAN PROVINSI KEPULAUAN RIAU	526,782,000	232,748,457	44.18%	294,033,543	55.82%
31	418020   DINAS KETAHANAN PANGAN TANAMAN PANGAN DAN HORTIKULTURA PROVINSI LAMPUNG	6,549,538,000	1,792,263,600	27.36%	4,757,274,400	72.64%
32	418021   DINAS TANAMAN PANGAN HORTIKULTURA DAN PERKEBUNAN PROVINSI SULAWESI SELATAN	25,838,092,000	8,136,606,090	31.49%	17,701,485,910	68.51%
33	418022   DINAS TANAMAN PANGAN DAN HORTIKULTURA PROVINSI SULAWESI TENGAH	7,711,316,000	3,088,600,600	40.05%	4,622,715,400	59.95%
34	418024   DINAS PERTANIAN DAN PETERNAKAN PROVINSI SULAWESI UTARA	4,604,146,000	1,862,990,000	40.46%	2,741,156,000	59.54%
	<b>TOTAL</b>	<b>283,177,256,000</b>	<b>100,110,217,401</b>	<b>35.35%</b>	<b>183,067,038,599</b>	<b>64.65%</b>

**X PROGRESS****1. Progress Realisasi Anggaran Per Kegiatan**

<b>NAMA KEGIATAN</b>	<b>% REALISASI PERIODE MEI 2023</b>	<b>% REALISASI PERIODE JUNI 2023</b>	<b>% PROGRESS</b>
Penguatan Penyelenggaraan Pelatihan Pertanian	35.31%	41.96%	6.65%
Penguatan Penyelenggaraan Penyuluhan Pertanian	29.71%	38.33%	8.62%
Penguatan Penyelenggaraan Pendidikan Vokasi Pertanian	26.30%	34.09%	7.80%
Dukungan Manajemen dan Dukungan Teknis Lainnya Badan Penyuluhan dan Pengembangan Sdm Pertanian	41.31%	51.02%	9.71%
<b>TOTAL</b>	<b>31.99%</b>	<b>40.42%</b>	<b>8.44%</b>

**2. Progress Realisasi Anggaran Per Belanja**

<b>JENIS BELANJA</b>	<b>% REALISASI PERIODE MEI 2023</b>	<b>% REALISASI PERIODE JUNI 2023</b>	<b>% PROGRESS</b>
Belanja Pegawai	39.80%	52.70%	12.89%
Belanja Barang	31.40%	39.11%	7.72%
Belanja Modal	13.97%	24.58%	10.61%
<b>TOTAL</b>	<b>31.99%</b>	<b>40.42%</b>	<b>8.44%</b>

**3. Progress Realisasi Anggaran Per Jenis Kewenangan**

<b>JENIS KEWENANGAN</b>	<b>% REALISASI PERIODE MEI 2023</b>	<b>% REALISASI PERIODE JUNI 2023</b>	<b>% PROGRESS</b>
Kantor Pusat (KP)	36.13%	42.95%	6.82%
Kantor Daerah (KD)	32.76%	41.75%	8.99%
Dekonsentrasi (DK)	26.63%	35.35%	8.73%
<b>TOTAL</b>	<b>31.99%</b>	<b>40.42%</b>	<b>8.44%</b>